

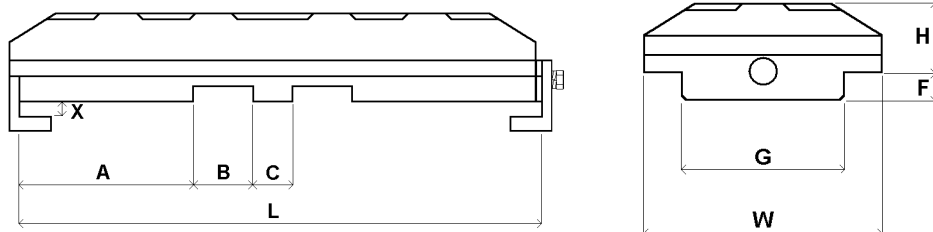


PASSION FOR PARTS

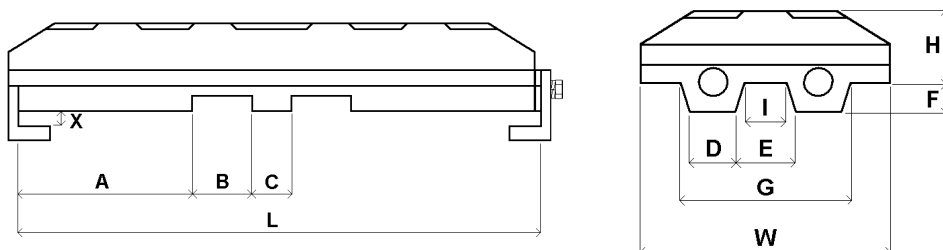


USCO SpA

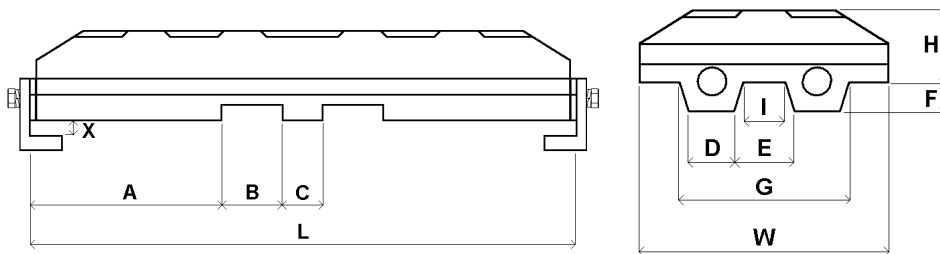
ITR RUBBER PADS
(CLIP ON)



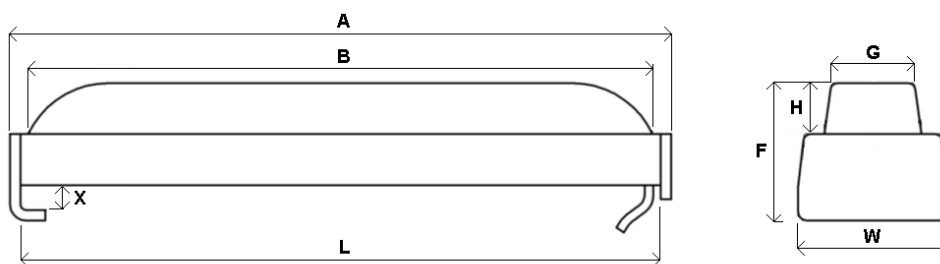
Codice	Applicazione	Passo catena	Dimensioni												
			A	B	C	D	E	F	G	H	I	L	W	X	
RP101/200	20-30 q.li	101							18	50	32		200	70	8
RP101/250	20-30 q.li	101							18	50	32		250	70	8
RP101/260	20-30 q.li	101							18	50	32		260	70	8
RP101/300	20-30 q.li	101							18	50	32		300	70	8
RP101/320	20-30 q.li	101							18	50	32		320	70	8,5
RP101/350	20-30 q.li	101							18	50	32		350	70	8,5



Codice	Applicazione	Passo catena	Dimensioni											
			A	B	C	D	E	F	G	H	I	L	W	X
RP135/300	40-60 q.li	135	78	51	36	32	15	18	82	40	13	300	109	8
RP135/380	40-60 q.li	135	118	55	34	33	19	21	92	36	13	382	108	8
RP135/400	40-60 q.li	135	121	63	29	29	22	18	84	39	14	401	105	9
RP135/450	40-60 q.li	135	145	62	30	29	22	18	84	39	14	450	104	9
RP140/300	70-95 q.li	140	74	50	38	30	22	18	85	40	15	300	106	9
RP140/400	70-95 q.li	140	124	50	38	30	22	18	85	40	15	400	106	9
RP140/450	70-95 q.li	140	150	50	39	32	21	18	86	40	15	452	108	9
RP140/450Y	Offset	140	166	65	27	6,5	67	22	80	45	67	450	100	12
RP140/500	70-95 q.li	140	173	51	38	32	21	18	86	40	14	502	106	9
RP140/600	70-95 q.li	140	220	60	37	33	20	18	86	40	15	601	108	9
RP160/400	75-120 q.li	155-160	113	61	52	36	28	26	99	37	19	400	130	11,5
RP160/450	75-120 q.li	155-160	113	61	52	36	28	26	99	37	19	450	130	11,5
RP160/500	75-120 q.li	155-160	113	61	52	36	28	26	99	37	19	500	130	11,5
RP190/550Y	Offset	190	120	65	70	8	93	47	109	25	93	550	110	13
RP202/500	270-330	202-203	145	65	89	6,5	109	42	122	25	109	500	122	15
RP202/600	270-330	202-203	195	65	89	6,5	109	42	122	25	109	600	122	15
RP202/700	270-330	202-203	245	65	89	6,5	109	47	122	25	109	700	122	15
RP202/800	270-330	202-203	295	65	89	6,5	109	42	122	25	109	800	122	15



Codice	Applicazione	Passo catena	Dimensioni											
			A	B	C	D	E	F	G	H	I	L	W	X
RP154/450E	70-95 q.li	154	148	60	35	39	22	21	105	44	16	451	128	8,2
RP154/450HD	70-95 q.li	140-155	150	60	30	30	21	18	88	42	16	450	106	9,2
RP160/400B	75-120 q.li	155-160	105	71	49	33	25	18	97	44	18	401	118	10,2
RP171/400	100-150 q.li	170-175	104	72	48	33	24	26	104	44	12	401	130	10,2
RP171/450	100-150 q.li	170-175	129	72	48	33	24	26	104	44	12	450	130	10,2
RP171/500	100-150 q.li	170-175	160	69	42	38	19	25	103	41	11	500	127	10,2
RP171/500B	100-150 q.li	170-175	157	70	42	43	21	20	114	37	14	500	135	9,7
RP171/500HD	100-150 q.li	170-175	154	72	49	32	24	25	105	44	11	501	128	13,2
RP171/600	100-150 q.li	170-175	198	80	39	38	19	26	103	44	11	600	128	10,2
RP171/600B	100-150 q.li	170-175	208	70	42	43	21	20	115	37	14	600	135	9,7
RP171/600HD	100-150 q.li	170-175	204	72	49	32	24	25	105	44	11	601	128	13,2
RP171/700	100-150 q.li	170-175	240	80	60	38	19	26	105	47	11	701	140	10,2
RP171/700B	100-150 q.li	170-175	234	70	42	43	21	20	114	37	14	701	135	9,7
RP171/700HD	100-150 q.li	170-175	245	81	49	32	24	25	105	44	11	701	128	13,2
RP175/500	100-170 q.li	170-175	157	70	52	33	28	23	104	57	17	501	142	11,2
RP175/500HD	100-170 q.li	170-175	157	70	52	33	28	23	104	57	17	501	142	13,2
RP190/500	180-250 q.li	190	138	88	48	42	23	26	115	52	14	500	148	11,2
RP190/500HD	180-250 q.li	190	138	88	48	42	23	26	115	52	14	500	148	13,2
RP190/600	180-250 q.li	190	188	88	48	42	23	26	115	61	14	600	148	11,2
RP190/600HD	180-250 q.li	190	188	88	48	42	23	26	115	61	14	600	148	13,2
RP190/700	180-250 q.li	190	238	88	48	42	23	26	115	52	14	700	148	11,2
RP190/700HD	180-250 q.li	190	240	81	60	38	27	24	110	66	17	701	161	13,2
RP190/800	180-250 q.li	190	287	88	48	42	23	26	114	56	14	800	148	11,2
RP216/600	350-520 q.li	216	192	88	41	40	37	35	136	51	18	601	157	14



Codice	Applicazione	Passo catena	Dimensioni												
			A	B	C	D	E	F	G	H	I	L	W	X	
RP125/250SS	15-25 q.li	125	266	244					67	37	20		252	84	11
RP125/280SS	15-25 q.li	125	296	274					67	37	20		282	84	11
RP125/300SS	15-25 q.li	125	316	294					67	37	20		302	84	11
RP125/310SS	15-25 q.li	125	326	304					67	37	20		312	84	11
RP140/310SS	30-50 q.li	140	325	305					75	47	28		311	84	11
RP140/350SS	30-50 q.li	140	365	345					75	47	28		351	84	11
RP140/360SS	30-50 q.li	140	375	355					75	47	28		361	84	11
RP140/400SS	30-50 q.li	140	415	395					75	47	28		401	84	11
RP140/450SS	30-50 q.li	140	465	445					75	47	28		451	84	11